



ข้อบัญญัติองค์การบริหารส่วนตำบลนิคมชัย

เรื่อง

การติดตั้งบ่อดักไขมัน

และระบบบำบัดน้ำเสียในอาคาร พ.ศ. ๒๕๖๖



องค์การบริหารส่วนตำบลนิคมชัย

อำเภอสระโบสถ์ จังหวัดลพบุรี

บันทึกหลักการและเหตุผลประกอบ
ข้อบัญญัติองค์การบริหารส่วนตำบลนิยมชัย
เรื่อง การติดตั้งบ่อดักไขมันและระบบบำบัดน้ำเสียในอาคาร พ.ศ. ๒๕๖๖

หลักการ

โดยเป็นการสมควรตราข้อบัญญัติองค์การบริหารส่วนตำบลนิยมชัย เรื่อง การติดตั้งบ่อดักไขมันและระบบบำบัดน้ำเสียในอาคาร เพื่อใช้เป็นกฎ กติกา ในการควบคุมจำกัดดูแลการติดตั้งบ่อดักไขมันและระบบระบายน้ำเสียในอาคารที่ตั้งอยู่ในเขตองค์การบริหารส่วนตำบลนิยมชัย เพื่อเป็นการปกป้องรักษาสภาพสิ่งแวดล้อมและเป็นการช่วยลดปริมาณน้ำเสีย ตลอดจนเป็นการปรับปรุงคุณภาพน้ำให้ดีขึ้น

เหตุผล

ด้วยพระราชบัญญัติส่งเสริมและรักษาคุณภาพสิ่งแวดล้อมแห่งชาติ พ.ศ. ๒๕๓๕ มาตรา ๗๐ กำหนดให้เจ้าของหรือผู้ครอบครองแหล่งกำเนิดมลพิษ มีหน้าที่ต้องก่อสร้างติดตั้งหรือจัดให้มีระบบบำบัดน้ำเสียหรือระบบกำจัดของเสียตามที่กำหนด ประกอบกับพระราชบัญญัติการสาธารณสุข พ.ศ. ๒๕๓๕ มาตรา ๑๘ มาตรา ๒๐ (๓) และมาตรา ๔๔ ได้กำหนดให้ท้องถิ่นมีอำนาจกำหนดหลักเกณฑ์ วิธีการ และเงื่อนไข ในการติดตั้งบ่อดักไขมัน บำบัดน้ำเสียในอาคาร ราชการส่วนท้องถิ่นจึงมีอำนาจในการออกข้อกำหนดท้องถิ่นเพื่อใช้ในควบคุมเพื่อให้การจัดการระบบบำบัดน้ำเสียในอาคารและครัวเรือนเป็นการแก้ไขปัญหาที่ต้นทางและเป็นส่วนหนึ่งของการแก้ไขปัญหาคุณภาพของน้ำ ดังนั้น เพื่อเป็นการปรับปรุงข้อกำหนดของท้องถิ่น โดยคำนึงถึงสภาพของท้องถิ่น สุขอนามัยของ ประชาชน และการรักษาสภาพสิ่งแวดล้อมสภาวะปัจจุบัน

องค์การบริหารส่วนตำบลนิยมชัย จึงอาศัยอำนาจตามความในมาตรา ๖๗ (๒) และมาตรา ๗๑ แห่งพระราชบัญญัติสภาตำบลและองค์การบริหารส่วนตำบล พ.ศ. ๒๕๓๗ และที่แก้ไขเพิ่มเติมถึงฉบับปัจจุบัน (ฉบับที่ ๗ พ.ศ. ๒๕๖๒) ประกอบกับมาตรา ๗๐ แห่ง พระราชบัญญัติส่งเสริมและรักษาคุณภาพสิ่งแวดล้อมแห่งชาติ พ.ศ. ๒๕๓๕ และมาตรา ๑๘ มาตรา ๒๐ (๓) มาตรา ๔๔ แห่งพระราชบัญญัติการสาธารณสุข พ.ศ. ๒๕๓๕ เห็นควรให้ตราข้อบัญญัติองค์การบริหารส่วนตำบลนิยมชัย เรื่อง การติดตั้งบ่อดัก ไขมันและระบบบำบัดน้ำเสียในอาคาร พ.ศ. ๒๕๖๖ เพื่อบังคับใช้ในเขตองค์การบริหารส่วนตำบลนิยมชัยต่อไป

ข้อบัญญัติองค์การบริหารส่วนตำบลนิยมชัย
เรื่อง การติดตั้งบ่อดักไขมันและระบบบำบัดน้ำเสียในอาคาร พ.ศ. ๒๕๖๖

โดยที่เป็นการสมควรตราข้อบัญญัติองค์การบริหารส่วนตำบลนิยมชัย เรื่อง การติดตั้งบ่อดักไขมันและระบบบำบัดน้ำเสียในอาคาร จึงอาศัยอำนาจตามความในมาตรา ๖๗ (๒) และมาตรา ๗๑ แห่งพระราชบัญญัติสภาตำบลและองค์การบริหารส่วนตำบล พ.ศ.๒๕๓๗ และที่แก้ไขเพิ่มเติมถึงฉบับปัจจุบัน (ฉบับที่ ๗ พ.ศ.๒๕๖๒) ประกอบกับมาตรา ๑๘ มาตรา ๒๐ (๓) และ มาตรา ๔๔ แห่งพระราชบัญญัติการสาธารณสุข พ.ศ. ๒๕๓๕ และมาตรา ๗๐ แห่งพระราชบัญญัติส่งเสริมและ รักษาคุณภาพสิ่งแวดล้อมแห่งชาติ พ.ศ. ๒๕๓๕ อันมีบทบัญญัติบางประการเกี่ยวกับการจำกัดสิทธิและเสรีภาพของบุคคล ซึ่งมาตรา ๒๖ ประกอบกับมาตรา ๒๘ มาตรา ๓๓ และมาตรา ๓๗ ของรัฐธรรมนูญแห่งราชอาณาจักรไทย พ.ศ. ๒๕๖๐ บัญญัติให้กระทำได้โดยอาศัยอำนาจตามบทบัญญัติแห่งกฎหมาย ข้อบัญญัติองค์การบริหารส่วนตำบลนิยมชัย โดยได้รับความ เห็นชอบจากสภาองค์การบริหารส่วนตำบลนิยมชัย และนายอำเภอสระโบสถ์ จึงตราข้อบัญญัติองค์การบริหารส่วนตำบลนิยมชัย ขึ้นไว้ ดังต่อไปนี้

ข้อ ๑ ข้อบัญญัตินี้เรียกว่า **“ข้อบัญญัติองค์การบริหารส่วนตำบลนิยมชัย เรื่อง การติดตั้งบ่อดักไขมันและระบบบำบัดน้ำเสียในอาคาร พ.ศ. ๒๕๖๖”**

ข้อ ๒ ข้อบัญญัตินี้ ให้ใช้บังคับในเขตองค์การบริหารส่วนตำบลนิยมชัย เมื่อได้ประกาศไว้โดยเปิดเผย ณ ที่ทำการองค์การบริหารส่วนตำบลนิยมชัย แล้วเจ็ดวัน

ข้อ ๓ บรรดา ข้อบัญญัติ ข้อบังคับ กฎ ระเบียบ และ คำสั่งอื่นใดขององค์การบริหารส่วนตำบลนิยมชัย ในส่วนที่ได้ตราไว้แล้วในข้อบัญญัตินี้ หรือซึ่งขัดหรือแย้งกับข้อบัญญัตินี้ ให้ใช้ข้อบัญญัตินี้แทน

ข้อ ๔ ในข้อบัญญัตินี้

“อาคาร” หมายความว่า ตึก บ้าน เรือน ร้านค้า ร้านอาหาร สำนักงานหรือสิ่งปลูกสร้างอย่างอื่น ซึ่งบุคคลอาจเข้าไปอยู่อาศัยหรือใช้สอยได้

“บ่อดักไขมัน” หมายความว่า สิ่งที่ใช้แยกน้ำมันและไขมันออกจากน้ำหรือน้ำเสียซึ่งผ่านการใช้แล้ว

“การระบายน้ำ” หมายความว่า การผันน้ำ การปล่อยน้ำ การเทน้ำ การสูบน้ำ หรือการกระทำอื่นใดที่เป็นการถ่ายเทน้ำ

“แหล่งระบายน้ำ” หมายความว่า ทางหรือท่อระบายน้ำ ลำกระโดง ลำราง คู คลอง แม่น้ำ ทะเล และแหล่งน้ำสาธารณะ แหล่งน้ำธรรมชาติ และแหล่งน้ำที่เป็นของเอกชนซึ่งมีทางเชื่อมต่อหรือสามารถไหลไปสู่แหล่งน้ำสาธารณะหรือแหล่งน้ำธรรมชาติได้

“น้ำเสีย” หมายความว่า ของเสียที่อยู่ในสภาพเป็นของเหลว รวมทั้งมวลสารที่ปะปน หรือปนเปื้อนอยู่ในของเหลวนั้น

“เจ้าพนักงานท้องถิ่น” หมายความว่า นายองค์การบริหารส่วนตำบลนิยมชัย หรือผู้ที่นายองค์การบริหารส่วนตำบลนิยมชัย มอบหมาย

“พนักงานเจ้าหน้าที่” หมายความว่า ปลัดองค์การบริหารส่วนตำบล และพนักงานส่วนตำบลอื่นๆ ที่เจ้าพนักงานท้องถิ่นแต่งตั้ง

ข้อ ๕ ข้อบัญญัตินี้ให้ใช้บังคับแก่อาคารที่มีการระบายน้ำทิ้งลงหรือไหลไปสู่แหล่งระบายน้ำ และยังไม่มียกกฎหมายใดกำหนดมาตรการเกี่ยวกับการกำจัดน้ำมันและไขมันสำหรับอาคารประเภทนั้น

/ข้อ ๖...

ข้อ ๖ ให้เจ้าของหรือผู้ครอบครองอาคารตามข้อ ๕ ติดตั้งบ่อดักไขมันและระบบระบายน้ำเสียตามมาตรฐานที่เจ้าพนักงานท้องถิ่นประกาศกำหนด

ให้เจ้าของหรือผู้ครอบครองอาคารที่มีการปลูกสร้างใหม่ดำเนินการติดตั้งบ่อดักไขมันและระบบระบายน้ำเสียสำหรับอาคารนั้น ให้แล้วเสร็จก่อนเข้าอยู่อาศัยหรือใช้สอย และหากอาคารได้อยู่ระหว่างการปลูกสร้างใหม่หรือได้ดำเนินการก่อสร้างเสร็จเรียบร้อยแล้ว ก่อนวันที่ข้อบัญญัตินี้มีผลใช้บังคับ ก็ให้ดำเนินการติดตั้ง บ่อดักไขมันและระบบระบายน้ำเสียเช่นเดียวกัน

ข้อ ๗ ให้เจ้าพนักงานท้องถิ่นและพนักงานเจ้าหน้าที่มีอำนาจหน้าที่ ดังต่อไปนี้

(๑) เข้าตรวจอาคารและบริเวณที่ตั้งอาคารในระหว่างพระอาทิตย์ขึ้นและตก

(๒) สั่งให้เจ้าของหรือผู้ครอบครองอาคารที่มีการระบายน้ำทิ้งลงหรือไหลไปสู่แหล่งระบายน้ำ

ดำเนินการติดตั้งบ่อดักไขมันและระบบระบายน้ำเสียให้แล้วเสร็จภายในเก้าสิบวัน

ข้อ ๘ ให้เจ้าของหรือผู้ครอบครองตามข้อ ๖ ทำการดูแลรักษา เก็บขนน้ำมันหรือไขมันในบ่อดักไขมันไปกำจัดและซ่อมบำรุงรักษาบ่อดักไขมันให้อยู่ในสภาพที่ใช้การได้ตามปกติ

ข้อ ๙ ผู้ใดขัดขวางการปฏิบัติหน้าที่ของเจ้าพนักงานท้องถิ่นหรือพนักงานเจ้าหน้าที่ในการปฏิบัติการตามข้อ ๗ (๑) ต้องระวางโทษปรับไม่เกินหนึ่งพันบาท

ข้อ ๑๐ ผู้ใดไม่ปฏิบัติตามคำสั่งของเจ้าพนักงานท้องถิ่นหรือพนักงานเจ้าหน้าที่ตามข้อ ๗ (๒) ต้องระวางโทษปรับไม่เกินห้าร้อยบาท และเจ้าพนักงานท้องถิ่นอาจกำหนดให้เสียค่าปรับอีกไม่เกินวันละสองร้อยบาท นับแต่วันถัดจากวันครบกำหนดระยะเวลาที่เจ้าพนักงานท้องถิ่นหรือพนักงานเจ้าหน้าที่กำหนดให้ดำเนินการติดตั้ง บ่อดักไขมันและระบบระบายน้ำเสียนั้นเป็นต้นไป จนกว่าจะได้ปฏิบัติให้ถูกต้อง

ข้อ ๑๑ ข้อกำหนดและวิธีการติดตั้งบ่อดักไขมันและแบบถังดักไขมัน ให้เป็นไปตามที่กำหนดไว้

ข้อ ๑๒ ให้เจ้าพนักงานท้องถิ่นประกาศและประชาสัมพันธ์ให้ประชาชนทราบโดยทั่วกัน ถึงการปฏิบัติตามข้อบัญญัตินี้

ข้อ ๑๓ ให้เจ้าพนักงานท้องถิ่นมีอำนาจในการพิจารณาเวนคืนการปฏิบัติตามข้อบัญญัตินี้ตามความจำเป็นและความเหมาะสมของอาคารและพื้นที่บางแห่ง อาทิเช่น พื้นที่บนภูเขา พื้นที่เกษตรกรรมหรือพื้นที่ในชนบท เป็นต้น

ข้อ ๑๔ ให้นายกองคการบริหารส่วนตำบลนิยมชัย รักษาการตามข้อบัญญัตินี้ และให้มีอำนาจออกประกาศหรือคำสั่งเพื่อปฏิบัติการเป็นไปตามข้อบัญญัตินี้

ประกาศ ณ วันที่ ๒๒ เดือน สิงหาคม พ.ศ. ๒๕๖๖

(ลงชื่อ)

นายชุมเมฆ มหาโยธี

นายกองค์การบริหารส่วนตำบลนิยมชัย

ไม่เห็นชอบ
 เห็นชอบ

ว่าที่ร้อยตรี ดร.

(ภาณุพงศ์ ศิริ)

นายอำเภอสระโบสถ์

**ข้อกำหนดและวิธีการติดตั้งบ่อดักไขมัน ความข้อ ๑๑ ข้อบัญญัติองค์การบริหารส่วนตำบลนิยมชัย
เรื่อง การติดตั้งบ่อดักไขมันและระบบบำบัดน้ำเสียในอาคาร พ.ศ. ๒๕๖๖**

บ่อดักไขมันสามารถก่อสร้างได้หลายแบบ เช่น

๑. บ่อดักไขมันแบบใช้วงขอบของซีเมนต์
๒. บ่อดักไขมันแบบสร้างในที่
๓. บ่อดักไขมันสำเร็จรูป

การติดตั้งขึ้นอยู่กับความเหมาะสม โดยคิดจากปริมาณน้ำเสียที่เกิดจากครัว ห้องน้ำ ลานซักล้าง และสภาพของพื้นที่จะทำการก่อสร้าง

วิธีการก่อสร้างบ่อดักไขมัน

๑. บ่อดักไขมันแบบวงขอบซีเมนต์ โดยมีขั้นตอนดังนี้

๑.๑ วัสดุและอุปกรณ์ในการก่อสร้าง

๑.๑.๑ ปูนซีเมนต์ปอร์ตแลนด์

๑.๑.๒ ทรายหยาบและทรายละเอียด

๑.๑.๓ เหล็กเส้นกลม RB ขนาด \varnothing ๙ มม.

๑.๑.๔ วงขอบซีเมนต์สำเร็จรูป (ในท้องตลาดมีจำหน่ายโดยทั่วไป)

- มีขนาดเส้นผ่านศูนย์กลาง ตั้งแต่ขนาด ๐.๘๐ ม. สูง ๐.๓๐-๐.๔๐ ม.

- มีขนาดเส้นผ่านศูนย์กลาง ตั้งแต่ขนาด ๑.๐๐ ม. สูง ๐.๓๕-๐.๔๐ ม.

- มีขนาดเส้นผ่านศูนย์กลาง ตั้งแต่ขนาด ๐.๘๐ ม. สูง ๐.๔๐-๐.๔๕ ม.

๑.๑.๕ ท่อ PVC ชั้น ๘.๕ ท่อเข้า ขนาด \varnothing ๗๕ มม. หรือตามรูปแบบหรือขนาดใหญ่กว่าที่น้ำออก
ขนาด \varnothing ๑๐๐ มม. หรือตามรูปแบบหรือใหญ่กว่า (ผลิตตามมาตรฐาน มอก. ๑๗-๒๕๓๒)

๑.๒ วิธีการก่อสร้าง

๑.๒.๑ ขุดดินลึกลงไป โดยระดับที่น้ำที่ออกจากแหล่งน้ำเสียเข้ามาที่บ่อดักไขมัน (ตามรูปแบบ) โดยขุดหลุมให้มีเส้นผ่านศูนย์กลางของหลุมใหญ่กว่าขนาดของวงขอบซีเมนต์สำเร็จรูปประมาณ ๕๐ ซม. โดยรอบหรือพอสมควร เมื่อขุดได้ระดับแล้วให้ดูว่าดินก้นหลุมมีความแน่นพอที่จะรับน้ำหนักบ่อได้หรือไม่ เมื่อพิจารณาแล้วให้ดำเนินการ ดังนี้

๑) กรณีดินมีความแข็งแรงและแน่นพอที่รับน้ำหนักได้ ให้ทำการใส่ทรายหยาบก้นหลุมบดอัดแน่น ความหนาประมาณ ๑๐ ซม. ได้เลย

๒) กรณีดินมีความอ่อนนุ่มหรือเป็นดินเหนียว ให้ทำการตอกเสาเข็มไม้ขนาด \varnothing ๔-๘ นิ้ว ยาว ๓.๐๐ ถึง ๖.๐๐ ม. แล้วใส่ทรายรองพื้นอัดแน่น ความหนา ๑๐ ซม. ให้เสาเข็มพันทรายรองพื้นขึ้นมาประมาณ ๒-๓ ซม.

๑.๒.๒ ผูกเหล็กเส้นกลม ขนาด \varnothing ๙ มม. เป็นตะแกรงวงกลม ระยะห่าง ๒๐ x ๒๐ ซม. (ตามรูปแบบ)

๑.๒.๓ เทคอนกรีต อัตราส่วน ๑ : ๒ : ๔ หนา ๑๐ ซม. โดยให้เนื้อคอนกรีตก้นหลุมที่เตรียมไว้ โดยตั้งวงขอบซีเมนต์ หากเป็นแบบปิดกั้นก็ให้วางได้เลย แต่ถ้าเป็นวงขอบซีเมนต์ธรรมดา เมื่อวางแล้วให้ทำการยาแนว ด้วยปูนทรายที่ก้นวงขอบซีเมนต์เพื่อป้องกันรั่วซึม จากนั้นเอาวงของซีเมนต์วางซ้อนทับตามจำนวนที่ได้กำหนดไว้แล้วยาแนวรอบต่อตามรูปแบบโดยอัตราส่วนผสมปูนทรายยาแนว ปูน : ทราย เท่ากับ ๑:๑ พร้อมทั้งทำการเจาะต่อ ระบายน้ำตามรูปแบบ กลบฝังดินโดยรอบตัวบ่อให้แน่นแล้วปิดฝาปูนท้องตลาด

๑.๒.๔ การต้อรับน้ำเข้า และน้ำออกจากบ่อดักไขมัน ให้ทำการต้อรับท่อน้ำทิ้งที่ออกจากจุดปรุงอาหารหรือจากจุดล้างจานหรือภาชนะอื่นๆ ที่มีไขมันเกาะติด โดยใช้ท่อ PVC ชั้น ๘.๕ ขนาดขึ้นอยู่กับรูปแบบหรือความเหมาะสม แต่ขนาดของท่อดึงไม่เล็กกว่าท่อดึงที่ออกมา ส่วนน้ำทิ้งให้ต้อด้วยท่อ PVC ชั้น ๘.๕ ขนาด (ตามรูปแบบ) หรือใหญ่กว่าโดยให้ต้อรับน้ำที่ออกจากบ่อดักไขมันได้ดี

๒. บ่อดักไขมันแบบสร้างในที่ โดยมีขั้นตอนดังนี้

๒.๑ วัสดุและอุปกรณ์ในการก่อสร้าง

๒.๑.๑ ปูนซีเมนต์ปอร์ตแลนด์

๒.๑.๒ ทรายหยาบ

๒.๑.๓ เหล็กเส้นกลม RB ขนาด \varnothing ๘ มม.

๒.๑.๔ ท่อ PVC ชั้น ๘.๕ ท่อเข้า ขนาด \varnothing ๗๕ มม. หรือตามรูปแบบหรือขนาดใหญ่กว่าท่อน้ำออกขนาด \varnothing ๑๐๐ มม หรือตามรูปแบบหรือใหญ่กว่า (ผลิตตามมาตรฐาน มอก.๑๗-๒๕๓๒)

๒.๒ วิธีการก่อสร้าง

๒.๒.๑ ขุดดินลึกลงไปโดยต้อระดับท่อน้ำที่ออกจากแหล่งกำเนิดน้ำเสียมาเข้าท่อน้ำบ่อดักไขมัน (ตามรูปแบบ) โดยขุดให้มีความกว้างโดยรอบขนาดของบ่อ คสล. ประมาณ ๐.๘๐ - ๑.๐๐ ม. หรือตามความเหมาะสมของสภาพพื้นที่ เมื่อขุดได้ระดับแล้วดูว่าดินก้นหลุมมีความหนาแน่นพอที่จะรับน้ำหนักบ่อดักไขมัน คสล. ได้หรือไม่ เมื่อพิจารณาแล้วให้ดำเนินการดังนี้

๑) กรณีดินมีความแข็งแรงและแน่นพอที่รับน้ำหนักได้ให้ทำการใส่ทรายหยาบก้นหลุมบ่ออัดแน่นความหนาประมาณ ๑๐ ซม. ได้เลย

๒) กรณีมีความอ่อนนุ่มหรือเป็นดินเหนียว ให้ทำการต้อเสาเข็ม (ขนาดของเสาเข็มให้เป็นไปตามหลักทางด้านวิศวกรรมโยธา) แล้วใส่ทรายรองพื้นอัดแน่น ความหนา ๑๐ ซม. ให้หัวเสาเข็มพื้นทรายรองพื้นขึ้นมาประมาณ ๒-๓ ซม.

๒.๒.๒ ผูกเหล็กเส้นกลม ขนาด \varnothing ๘ มม. ฐานและโครงสร้างของตัวบ่อดักไขมัน (ตามรูปแบบ)

๒.๒.๓ เทคอนกรีตอัตราส่วน ๑:๒:๔ ที่ฐานพื้นบ่อดักไขมันก่อน โดยให้เนื้อคอนกรีตหุ้มหัวเสาเข็มพื้นขึ้นมาประมาณ ๒-๓ ซม.

๒.๒.๔ ประกอบแบบต้อใช้ไม้แบบที่มีผิวเรียบไม่บิดงอ แล้วยึดค้ำยันแบบให้แน่นหนาป้องกันการไม่ให้ไม้แบบระเบิดหรือโค้งงอเสียรูป จากนั้นให้ทำการเอาน้ำสะอาดรดไม้แบบให้ทั้งจึงทำการเทคอนกรีตอัตราส่วน ๑ : ๒ : ๔ ลงไปในไม้แบบโครงสร้างและให้ทำการกระทุ้งคอนกรีตไปด้วย เพื่อไม่ให้คอนกรีตนั้นเป็นฟองอากาศ เพราะจะมีการรั่วซึมได้

๒.๒.๕ การถอดไม้แบบให้ทำการถอดไม้แบบได้หลังจากเทคอนกรีต ประมาณ ๓-๕ วัน แล้วให้ตรวจสอบดูว่ารอยรั่วหรือไม่ ถ้ามีให้ทำการอุดทันที

๒.๒.๖ การต้อรับน้ำเข้าและน้ำออกจากบ่อดักไขมัน ให้ทำการต้อรับท่อน้ำทิ้งที่ออกจากจุดปรุงอาหาร หรือจากจุดล้างจานหรือภาชนะอื่นๆ แต่ต้อต้องมีขนาดเล็กกว่าของเดิมที่ออกมา ส่วนน้ำทิ้งให้ต้อรับน้ำทิ้งที่ออกจากบ่อดักไขมันไปลงแหล่งระบายน้ำสาธารณะหรือรางน้ำ คู คลอง ตามพื้นที่นั้น ๆ โดยไม่ให้ปากท่อดักไขมันอยู่ในน้ำเพื่อให้เกิดการระบายน้ำทิ้งที่ออกจากบ่อดักไขมันได้ดี

รายละเอียดประโยชน์และคุณสมบัติของบ่อดักไขมันเพื่อนำบน้ำเสีย

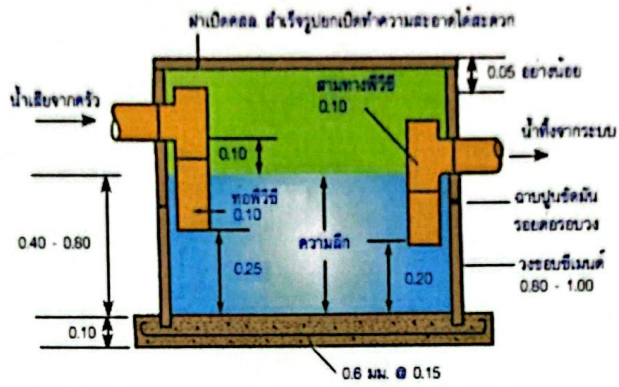
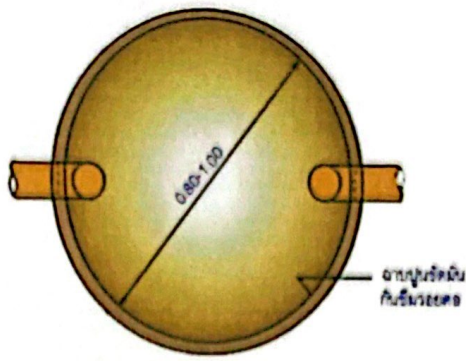
บ่อดักไขมันเป็นอุปกรณ์สำหรับแยกไขมันไม่ให้ไหลปนไปกับน้ำทิ้ง และช่วยดักเศษอาหารด้วยในตัวโดยตัวบ่อดักไขมันเป็นอุปกรณ์สำหรับแยกไขมันไม่ให้ไหลปนไปกับน้ำทิ้ง และช่วยดักเศษอาหารด้วยในตัวโดยตัวบ่อดักไขมันโดยต้องติดตั้งตะแกรงดักขยะก่อนเข้าบ่อดักไขมันเพื่อให้สามารถเก็บซากเศษอาหารทิ้งและทำความสะอาดได้ ส่วนน้ำจะไหลผ่านตะแกรงเข้าบ่อดักไขมัน คือ จะขังน้ำเสียไว้ระยะหนึ่ง เพื่อได้ไขมันและน้ำมันที่ปะปนอยู่ในน้ำลอย ขึ้นมาบนผิวน้ำซึ่งเมื่อสะสมจนมีปริมาณมากก็สามารถตักออกไปทิ้งได้ ส่วนน้ำที่ถูกแยกเอาไขมันออกก็จะไหลออก ทางช่องระบายน้ำต่อไป

รูปแบบบ่อดักไขมัน มี ๒ รูปแบบ แบ่งตามความเหมาะสมได้ดังนี้

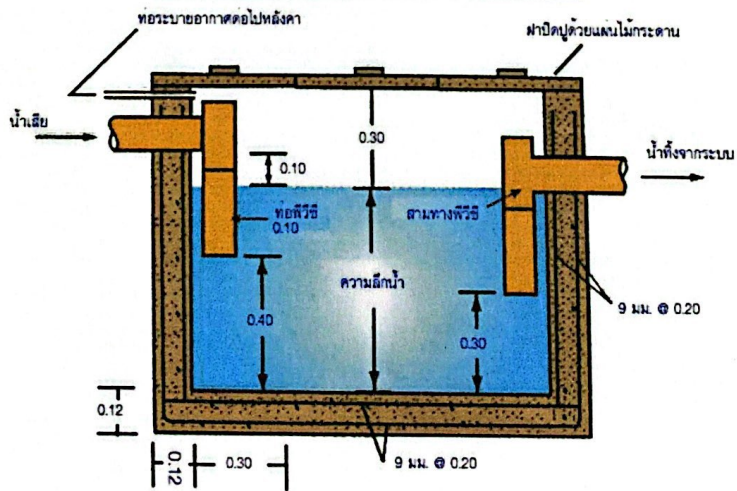
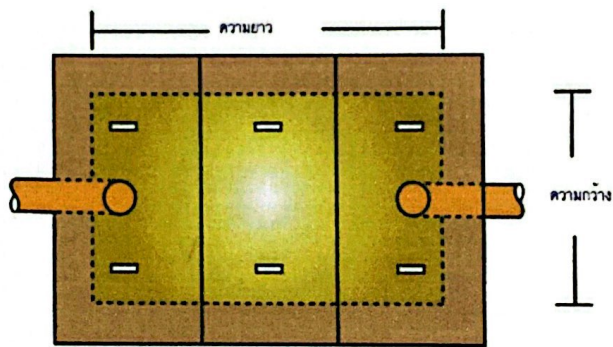
๑. บ่อดักไขมันแบบวงของซีเมนต์การติดตั้งใช้งานเหมาะสมสำหรับบ้านเรือนทั่วไปและสถานประกอบการที่มีขนาดเล็ก เช่น ร้านอาหาร โดยประยุกต์ใช้วงของซีเมนต์สำเร็จรูปมาทำเป็นบ่อดักไขมันได้การติดตั้งฝังไวบนพื้นดินหรือใต้ดินและกักเก็บน้ำเสียได้น้อย ๖ ซม.
๒. บ่อดักไขมันแบบสร้างในที่การติดตั้งใช้งานเหมาะสมสำหรับสถานที่ประกอบการขนาดใหญ่ เช่น ภัตตาคาร ศูนย์อาหาร โรงอาหารและตลาด การติดตั้งโดยสร้างบ่อดักไขมันบนพื้นที่และสถานกักเก็บน้ำเสียได้น้อย ๖ ซม.

การใช้งานและการดูแลรักษา

๑. ต้องติดตั้งและแครงดักขยะก่อนเข้าบ่อดักไขมัน
๒. ต้องไม่ทะลวงหรือแทงหลักให้เศษขยะไหลผ่านตะแกรงเข้าไปในบ่อดักไขมัน
๓. ต้องไม่เอาตะแกรงดักขยะออกไม่ว่าจะชั่วคราวหรือถาวร
๔. ต้องหมั่นโกยเศษขยะที่ดักกรองไว้ได้หน้าตะแกรงออกสม่ำเสมอ
๕. ห้ามเอาน้ำจากส่วนอื่นๆ เช่น น้ำล้างมือ น้ำอาบ น้ำซักผ้า น้ำฝน ฯลฯ เข้ามาในบ่อดักไขมัน
๖. ต้องหมั่นตักน้ำไขมันออกจากบ่อดักไขมันอย่างน้อยทุกสัปดาห์ น้ำไขมันที่ตักได้ให้ใส่ภาชนะปิดมิดชิดและรวมไปกับขยะมูลฝอยเพื่อให้รถเทศบาลนำไปกำจัดต่อไป
๗. หมั่นตรวจดูท่อระบายน้ำที่รับน้ำจากบ่อดักไขมัน หากมีไขมันอยู่เป็นก้อนหรือคราบ ต้องทำตามข้อ ๖ ถูขึ้นมากกว่าเดิม



บ่อดักไขมันแบบวงขอบซีเมนต์สำหรับบ้านพักอาศัย



บ่อดักไขมันแบบสร้างในที่สำหรับอาคารขนาดใหญ่